



# **Delårsrapport jan – sep 2007**

**Presentation vid telefonkonferens**

**9 november 2007**

# Disclaimer

The information in this presentation has been obtained from, and any opinions herein are based upon, sources believed reliable, but Artimplant makes no representation as to its accuracy or completeness and it should not be relied upon as such. All opinions and estimates herein reflect the judgement of Artimplant on the date of this presentation and are subject to change without notice. Artimplant accepts no liability whatsoever for any direct or consequential loss arising from any use of this presentation or its contents. This presentation may not be reproduced, distributed or published for any purpose.

# Finansiellt resultat

# Nettoomsättningens fördelning

<b>Belopp i KSEK</b>	<b>jul-sep</b>	<b>jan-sep</b>	<b>jul-sep</b>	<b>jan-sep</b>	<b>jan-dec</b>
<b>Intäktslag</b>	<b>2007</b>	<b>2007</b>	<b>2006</b>	<b>2006</b>	<b>2006</b>
Licensiering av produktapplikationer	1 025	4 253	-	446	1 031
Produktleveranser	1 474	5 669	878	2 184	3 273
Ersättning för produktutvecklingsprojekt	60	1 310	-	1 261	1 231
	<b>2 560</b>	<b>11 233</b>	<b>878</b>	<b>3 891</b>	<b>5 536</b>
<b>Geografiska marknader</b>	<b>jul-sep</b>	<b>jan-sep</b>	<b>jul-sep</b>	<b>jan-sep</b>	<b>jan-dec</b>
	<b>2007</b>	<b>2007</b>	<b>2006</b>	<b>2006</b>	<b>2006</b>
Norden	119	611	164	559	717
USA	2 441	10 622	714	3 332	4 819
	<b>2 560</b>	<b>11 233</b>	<b>878</b>	<b>3 891</b>	<b>5 536</b>

- Omsättningsökningen hänförlig till löpande produktförsäljning
- USA fortsätter att vara den helt dominerande marknaden för Artimplant



# Resultaträkningar

Belopp i KSEK	jul-sep	jan-sep	jul-sep	jan-sep	jan-dec
	2007	2007	2006	2006	2006
Nettoomsättning	2 560	11 233	878	3 891	5 536
Kostnad för sålda varor och tjänster*	-298	-2 126	-106	-235	-616
<b>Bruttoresultat</b>	<b>2 262</b>	<b>9 107</b>	<b>772</b>	<b>3 656</b>	<b>4 920</b>
Forsknings- och utvecklingskostnader (1,2)	-4 140	-11 691	-11 636	-37 232	-43 177
Försäljningskostnader	-1 319	-7 067	-3 303	-8 929	-12 090
Administrationskostnader	-949	-3 318	-2 168	-5 209	-7 183
<b>Rörelseresultat</b>	<b>-4 146</b>	<b>-12 969</b>	<b>-16 335</b>	<b>-47 714</b>	<b>-57 530</b>
Ränteintäkter och övriga finansiella intäkter	531	1 684	484	1 358	1 841
Räntekostnader och övriga finansiella kostnader	-13	-63	-9	-171	-330
<b>Finansnetto</b>	<b>518</b>	<b>1 621</b>	<b>475</b>	<b>1 187</b>	<b>1 511</b>
<b>Resultat efter finansiella poster</b>	<b>-3 628</b>	<b>-11 348</b>	<b>-15 860</b>	<b>-46 527</b>	<b>-56 019</b>
Skatt	-	-	-	-	-
<b>Periodens resultat</b>	<b>-3 628</b>	<b>-11 348</b>	<b>-15 860</b>	<b>-46 527</b>	<b>-56 019</b>

\*) därav KSEK 575 rörlig kostnad för jan-sep 2007

I resultaträkningen ingår avskrivningar av materiella och immateriella anläggningstillgångar enligt nedan:

Belopp i KSEK	jul-sep	jan-sep	jul-sep	jan-sep	jan-dec
	2007	2007	2006	2006	2006
(1) Balanserade utgifter för produktutveckling*	546	1 638	6 056	20 690	21 236
(2) Patent	148	393	215	567	779
Inventarier	177	492	194	467	669
<b>Summa avskrivningar</b>	<b>871</b>	<b>2 523</b>	<b>6 464</b>	<b>21 724</b>	<b>22 685</b>

\* Nedskrivning av balanserade utgifter för produktutveckling ingår i jan-sep 2006 med 17 118 KSEK

# Kassaflödesanalys

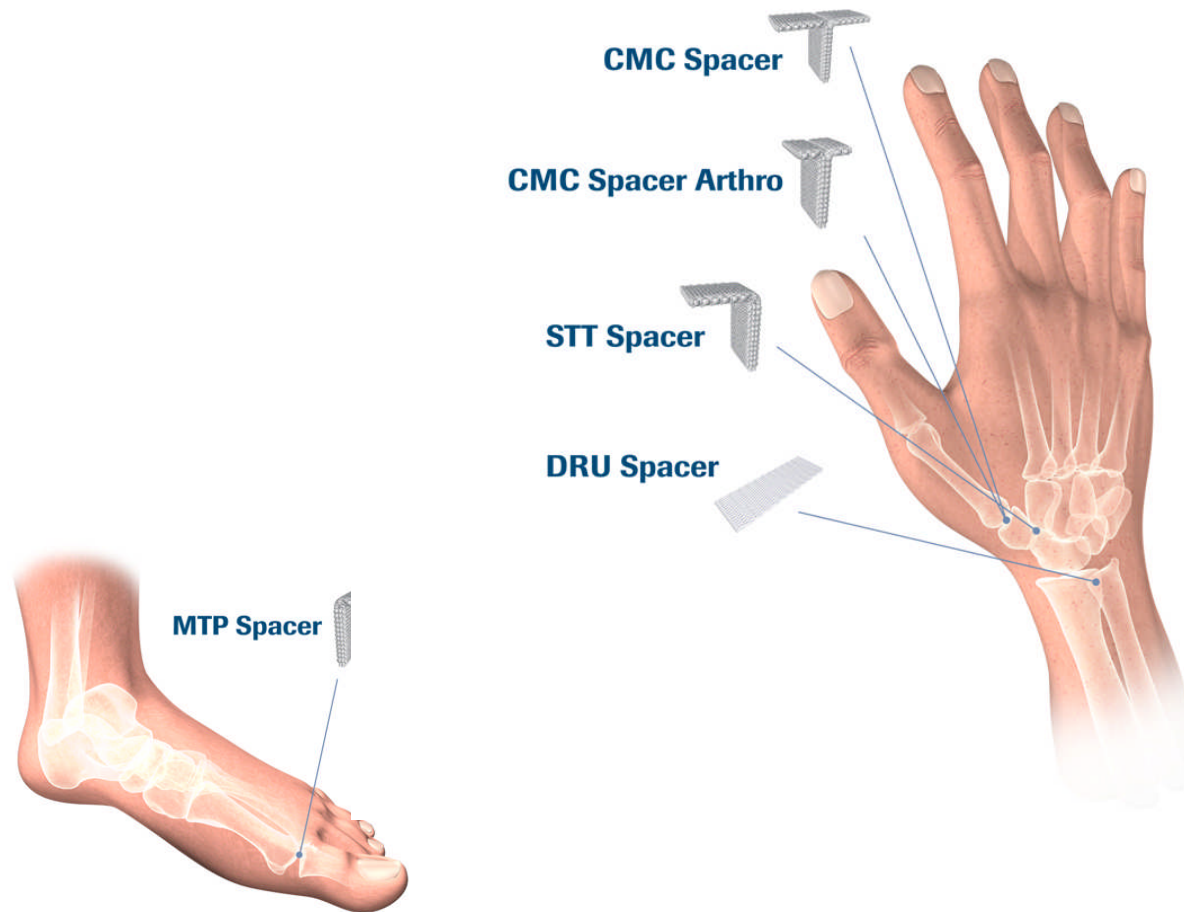
Belopp i KSEK	jan-sep 2007	jan-sep 2006	jan-dec 2006
<b><i>Den löpande verksamheten</i></b>			
Resultat efter finansiella poster	-11 348	-46 527	-56 019
Justeringar för poster som inte ingår i kassaflödet	2 399	22 186	23 477
<b>Kassaflöde från den löpande verksamheten före förändringar av rörelsekapital</b>	<b>-8 949</b>	<b>-24 341</b>	<b>-32 542</b>
<b>Kassaflöde från den löpande verksamheten</b>	<b>-12 057</b>	<b>-24 749</b>	<b>-33 190</b>
<b>Kassaflöde från investeringsverksamheten</b>	<b>-978</b>	<b>-1 767</b>	<b>-2 292</b>
<b>Periodens kassaflöde</b>	<b>-13 036</b>	<b>-26 515</b>	<b>-35 482</b>
<b>Likvida medel vid periodens början</b>	<b>68 704</b>	<b>104 186</b>	<b>104 186</b>
<b>Likvida medel vid periodens slut</b>	<b>55 668</b>	<b>77 670</b>	<b>68 704</b>

- Väsentligt minskad "burn rate" före rörelsekapitalförändringar

# Försäljning per produktkoncept

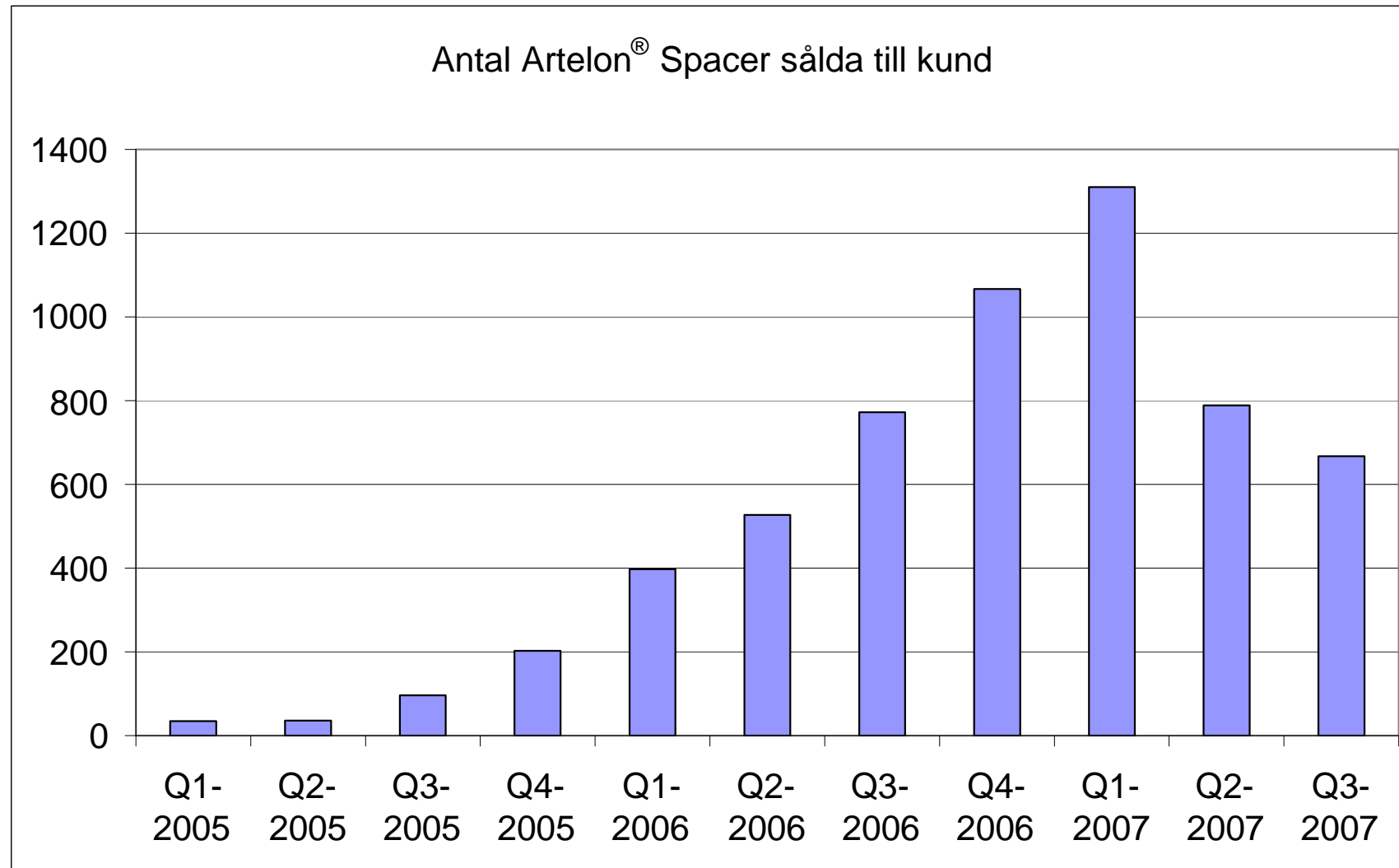
Resurfacing  
Reinforcement  
Replenish

# Resurfacing Artelon® Spacer – nuvarande applikationer



# Artelon® CMC Spacer

## Försäljningsutveckling



# Försäljningsanalys Artelon® Spacer

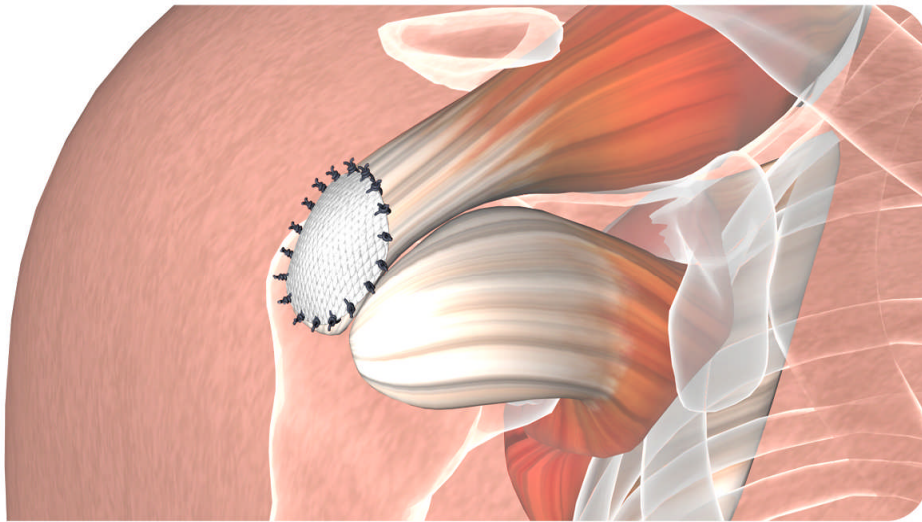
- **Analys av försäljningsminskningen beror enligt Artimplant på att**
  - En snabb marknadspenetration med begränsad egen erfarenhet kring vikten av att arbeta med rätt patientgrupp, operationsmetod och rehabiliteringsinstruktion
  - 700 kunder gör det svårt att genomföra den utbildning som krävs för att säkerställa det kliniska resultatet
  - SBIs egna marknads och säljstödsaktiviteter har fokuserats på andra områden
- **SBIs nya säljledning har genomfört korrigerande åtgärder**
  - Introduktion av vidareutvecklad operationsteknik – stabilare kliniskt resultat
  - Förstärkt organisation med egna kliniska referenser som hanterar fördjupad utbildning av kunder och säljare
  - Säljfokus på Artelon® CMC Spacer

# Försäljningsanalys Artelon® Spacer, forts.

- Artimplants produkter har ett strategiskt värde för SBI som markerar sin avsikt att nå tillbaka till tidigare tillväxttakt
- Utökad marknadspotential för Spacerkonceptet med FDA godkända produkter
  - Artelon® CMC Spacer Arthro – Ca 10 % av handkirurgerna i USA arbetar artroskopiskt (tithålskirurgi)
  - Artelon® STT Spacer – Ca 25% av de patienter som söker för tumbasartros i CMC-leden har artros i STT-leden
- SBI har genomfört klinisk studie som utgör underlag för ansökan om ersättningsnivå från försäkringssystemet

# Reinforcement

**Artelon® Tissue Reinforcement – Förstärkning av mjukvävnad i axel, runt knäskål, biceps, fot, m.m.**



# **Artelon® Tissue Reinforcement - Rotatorkuff**

- **Biomet sålde ca. 150 enheter under tredje kvartalet, vilket motsvarar nivån under andra kvartalet. Klinisk erfarenhet inger allt större förtroende.**
- **Vidgat FDA-godkännande som innefattar samtliga senor i skuldrans rotatorkuff ger möjlighet att fullt ut marknadsföra i USA**
- **Biomets licensavtal för rotatorkuff har omförhandlats till icke-exklusivt med bibehållna åtaganden**
- **Artimplant får därmed möjlighet att exploatera rotatorkuffmarknaden parallellt med Biomet**

# **Nya indikationer för Artelon® Tissue Reinforcement**

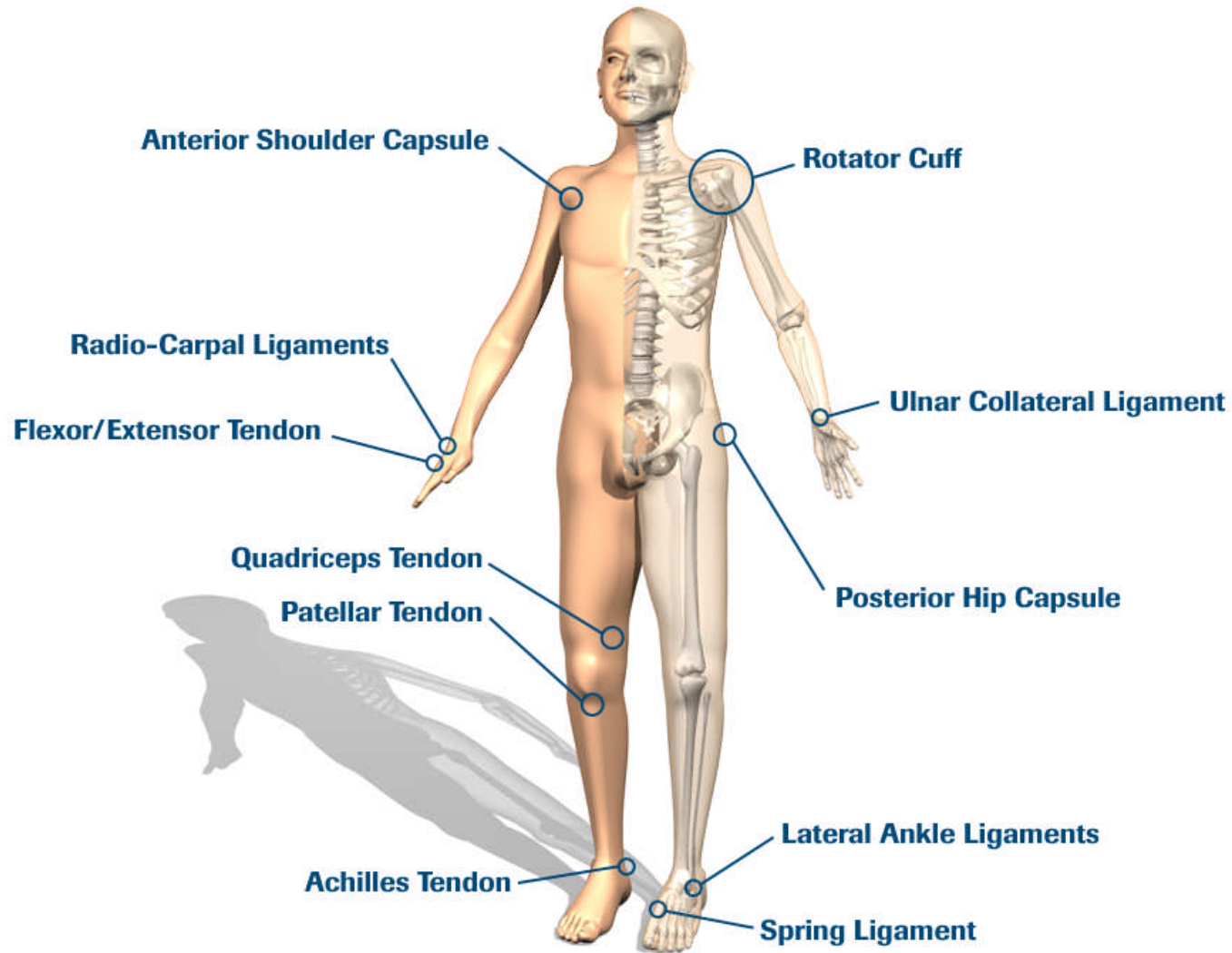
- **Nytt FDA-godkännande innefattar senskador runt knäskål, biceps, främre lårmuskel och dessutom hälsena**
- **Biomet har fått icke-exklusiv global distributionsrätt för nya indikationer**
- **Nytt avtal innefattar lansering av större produkt utvecklad för behandling av hälseneruptur**
- **Ny produkt säljs till fast transferpris**
- **Artimplant har möjlighet att exploatera samtliga ovanstående produktapplikationer parallellt med Biomet**

*"I have been very impressed with your product. I have used it in the wrist and in the shoulder. The shoulders were for patients with insufficient capsules and the combined benefits of scaffolding and strength are critical. I think it is clearly better than anything else on the market."*

David Schneider, M.D., Orthopedic surgeon, Cornerstone  
Orthopedics and Sports Medicine, P.C., Colorado USA



# Artelon® Tissue Reinforcement



# Replenish Återskapa volym

Två applikationer inom odontologi

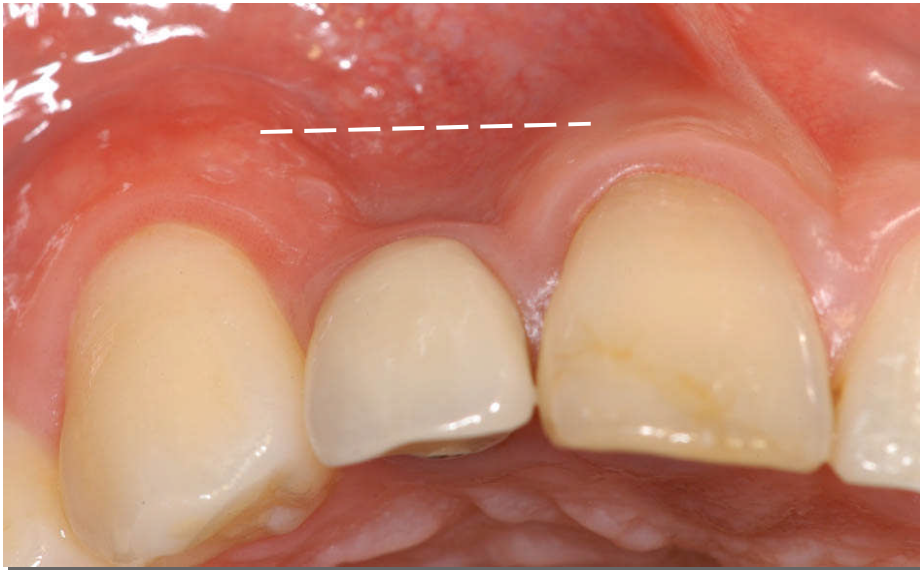
- Uppbyggnad av ben i överkäken
- Uppbyggnad av mjukvävnad



# Artelon® Cosmetic

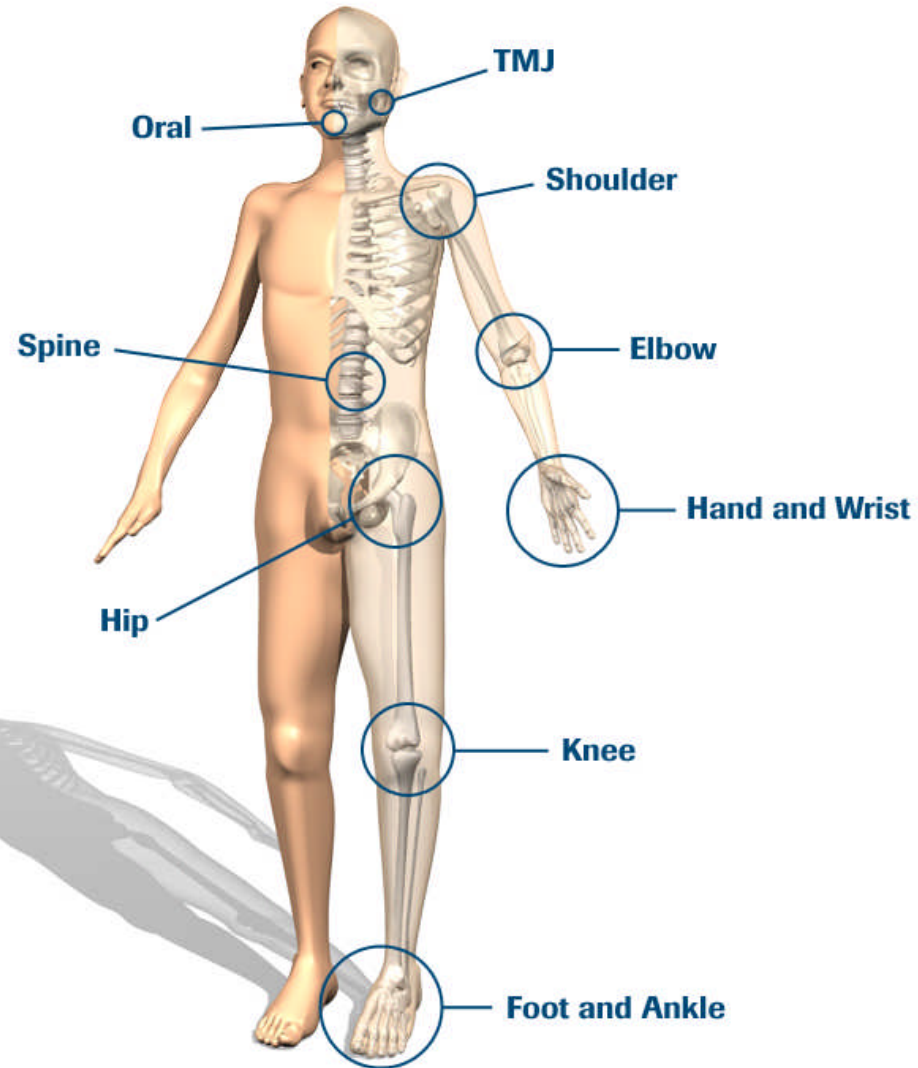
## Uppbyggnad av mjukvävnad i munnen

- Två marknadsstudier pågår
- Bygger mjukvävnad där volym saknas



# Affärspotential för Artelon® är långt större än nuvarande applikationer

*“Artimplant’s mission is to restore the health of patients by offering medical professionals degradable implants that help the body to heal”*



# Licensieringsdiskussioner

**Plan att utlicensiera något  
applikationsområde under 2007 ligger fast**



# Frågor?

**Hans Rosén**

**CEO**

**+46 (0)31 746 5600**

**[hans.rosen@artimplant.com](mailto:hans.rosen@artimplant.com)**

